

形名 MN30

保証書付

このたびは、エルモカメラマイクロカメラ MN30 をお買いあげいただき、まことにありがとうございます。お求めのカメラマイクロカメラを安全に正しく使っていただくために、お使いになる前に「取扱説明書」をよくお読みください。お読みになった後はいつでも手元においてご使用ください。

安全上のご注意

ご使用前に、この安全上のご注意をよくお読みの上、正しくお使いください。この取扱説明書には、お使いになるかたや他の人への危害と財産の損害を未然に防ぎ、安全に正しくお使いいただくために、重要な内容を記載しています。次の内容（表示、図記号）をよく理解してから本文をお読みになり、記載事項をお守りください。

Table with 2 columns: [表示の説明] and [図記号の説明]. It lists warning symbols like '警告' (Warning), '注意' (Caution), '禁止' (Prohibition), and '強制' (Mandatory), along with their meanings and corresponding pictograms.

- 警告
■異常があるときは、すぐ使用をやめると...
■屋外や浴室など、水のかかる恐れのある場所に置かないこと
■修理・分解・改造はしないこと
■定格電源を使用すること
■本機の上に液体の入った容器（花瓶など）を置かないこと
■不安定な場所、傾いた所、振動のある所に置かないこと

注意

- 注意
■設置の際は次のことを守ること
■直射日光の当たる場所や温度の高い場所に置かないこと
■浴室や加湿器のそばなど、湿気やほこりの多い場所に置かないこと
■湿気、油煙、ほこりの多い場所に置かないこと
■レンズで太陽を見ない、レンズを太陽光など強い光が当たる場所に置かないこと
■カメラを口に入れず、飲み込まないこと
■定期的（おおむね5年に1度）に点検・内部清掃を販売店にご依頼ください
■お手入れの際は、お手入れの際は、ベンジン、アルコール、シンナー等は使用しないでください。

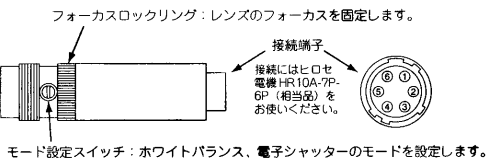
1. 使用・設置上のごお願い

- 取扱いはていねいに一落下させたり強い衝撃や振動を与えないでください。故障の原因になります。また、カメラケーブルは乱暴に取扱わないでください。ケーブル断線の恐れがあります。
●強い光を構えないで一面の一部分にスポットの光のような強い光があたるとブルーミング、スミアを生じることがありますのでご注意ください。また、カメラを太陽に向けしないでください。強い光が入った場合、画面に縦線が現れることがありますが故障ではありません。
●画面ノイズの入らない場所にカメラを設置。ケーブル類の配線に際し、電灯線やテレビ受像機が近くにある場合、画面ノイズが入ることがあります。そのときは位置や配線をかえてください。
●カメラヘッド・保護キャップの扱いにはカメラヘッドや保護キャップは、乳幼児が触れないようにしてください。口に含んだり、誤って飲み込んだりする危険があります。また、保護キャップはカメラヘッドからレンズを外したときに、撮像面の保護をしますで捨てずに保存してください。
●長時間ご使用にならないときは一安全のために、電源の供給を停止しておいてください。
●お手入れの際は一電源を切って乾いた布で拭いてください。ほこりがとれにくいときは、うすめた中性洗剤を布に履み込ませて軽く拭いてください。ベンジン、アルコール、シンナーなどは使用しないでください。塗装や表示がはげたり、変質することがあります。レンズの清掃は、レンズクリーニングペーパーなどで行ってください。

2. 構成

- (1) カメラ本体 1
(2) 付属品
(a) 取扱説明書 1
(b) カメラヘッドホルダー 1

3. 各部の名前と働き



モード設定スイッチについて

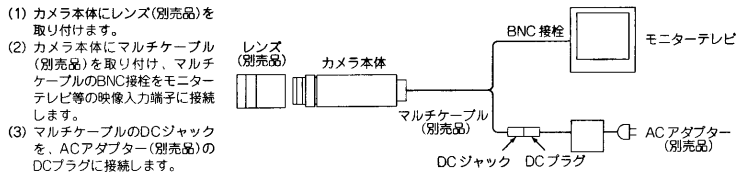
Table with 2 columns: スイッチ位置 (Switch Position) and モード内容 (Mode Content). It lists Mode A (White Balance: 3300K, Shutter: AUTO), Mode B (White Balance: 5600K, Shutter: 1/100s), and External Control (External Control Spin, 6pin).

接続端子について

Table with 2 columns: ピン番号 (Pin Number) and 内容 (Content). It lists pins for Video output GND, Video output, Power input (DC12V), External control GND, and External control.

モード設定スイッチを変更したときはモード設定スイッチおよび外部コントロールの設定を変更した時は、カメラへの電源の供給を一旦停止し、再投入してください。カメラの電源が立ち上がる時に変更した設定が有効となります。

4. 接続のしかた



- マルチケーブル、ACアダプターの接続端子等については、「6. オプション（別売品）」をごらんください。

5.仕様

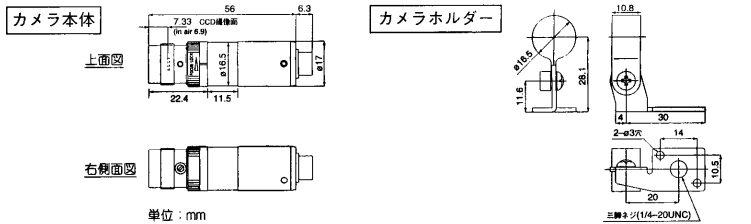
Technical specifications table including power source (DC12V ±10%), power consumption (190mA), image sensor (1/4 inch IT-CCD), resolution (512 horizontal, 492 vertical), and other details like weight and dimensions.

6. オプション（別売品）

Section for optional accessories including lenses (T183, F243, T204D, T1675F) and multi-cables (EXC-02M, EXC-10M, EXC-30M, EXC-100M). Includes diagrams for lens attachment and multi-cable connection.

Section for AC adapter (AC-MN30) and DC jack. Includes a table for AC adapter specifications and a diagram for DC jack connection.

7. 外観図



修理を依頼される時は

- 修理を依頼される時は、お買い上げの販売店にご連絡ください。
1. 保証期間内でもたの場合には有料修理になります。
(イ) 使用上の誤りおよび不当な修理や改造による故障および損傷。
(ロ) お買い上げ後の落下、輸送等による故障および損傷。
(ハ) 火災、天災地変（地震、風水害、落雷等）、損害、ガス害、異常電圧による故障および損傷。
(ニ) 本書の指示がない場合。
(ホ) 本書にお買い上げ年月日、お客様名、販売店名の記入のない場合あるいは字句が書替えられた場合。
(ヘ) 各部の点検または定期保守に要する費用。
(ト) 車両、船舶に備品として搭載した特殊使用の場合に生じる故障および損傷。
(チ) 本製品以外に故障原因がある場合、または改造を要する場合。
2. 障害および難患に準ずる遠隔地への出張修理を行った場合には出張に要する実費を申し受けます。
3. 本書は日本国内においてのみ有効です。

Warranty card for Elmo video equipment. Includes fields for name, address, phone, and a 1-year warranty period. The card is for model MN30.

Elmo company information including address, phone numbers, and a list of branch offices across Japan.