



赤外線出力 I / F ボード

IIR-0340

取扱説明書

目 次

1. 安全上のご注意	1
2. 使用上のご注意	3
3. 概要	3
4. 仕様	4
(1) 本体	4
(2) 外観	4
(3) 付属品	4
5. 各部の名称と機能	5
(1) 本体	5
(2) コネクタ信号表	6
6. 保証と修理サービスについて	7

このたびは、エルモ システムI/Fボードをご導入いただきまして
誠にありがとうございます。

正しく使用していただくために、ご使用前にこの取扱説明書をよく
お読み下さい。また、お読みになった後は大切に保管して下さい。



1. 安全上のご注意

安全にお使いいただくために－必ずお守りください






この「安全上のご注意」は、本機を安全に正しくお使いいただき、あなたや他の人々への危害や財産への損害を未然に防止するために守っていただきたい事項を示しています。

ご使用前によく読んで大切に保管してください。

次の表示と図記号の意味をよく理解してから本文をお読みください。

	警告	この表示を無視して、誤った取り扱いをすると、人が死亡または重傷を負う可能性が想定される内容を示しています。
	注意	この表示を無視して、誤った取り扱いをすると、人が傷害を負う可能性が想定される内容および物的損害のみの発生が想定される内容を示しています。

図記号の意味

	名称：注意 意味：注意（しなければならないこと）を示すもので、具体的な注意内容は近くに文章や絵で示します。
	名称：禁止 意味：禁止（してはいけないこと）を示すもので、具体的な禁止内容は近くに文章や絵で示します。
	名称：風呂場・シャワー室での使用禁止 意味：製品を風呂場やシャワー室で使用することで火災・感電などの損害が起こる可能性を示すもので、図の中に具体的な禁止内容が描かれています。
	名称：接触禁止 意味：接触すると感電などの傷害が起こる可能性を示すもので、図の中に具体的な禁止内容が描かれています。
	名称：分解禁止 意味：製品を分解することで感電などの傷害が起こる可能性を示すもので、図の中に具体的な禁止内容が描かれています。



警告

この機器のキャビネット、カバーは外さない。

内部には電圧の高い部分があり、感電の原因となります。内部の点検・整備・修理は、販売店にご依頼ください。



この機器を改造しない。

火災・感電の原因となります。



この機器に水や異物を入れたり、またぬらさない。

火災・感電の原因となります。雨天、降雪中、海岸、水辺での使用は特にご注意ください。



風呂場・シャワー室では使用しない。

火災・感電の原因となります。



雷が鳴り出したら本体、接続コード、電源プラグなどには触れない。

感電の原因となります。



注意

接続コネクタを抜くときは、接続コードを引っ張らない。

コードが傷つき、火災・感電の原因となることがあります。

必ずコネクタを持って抜いてください。



湿気やほこりの多い場所に置かない。

火災・感電の原因となることがあります。



調理台や加湿器のそばなど、油煙や湯気・水滴が当たるような場所に置かない。

火災・感電の原因となることがあります。



接続コードを熱器具に近づけない。

コードの被ふくが溶けて、火災・感電の原因となることがあります。



接続は指定のコードを使用する。

指定以外のコードを使用したり、コードを延長したりすると発熱し、火災の原因となることがあります。



屋外で使用しないでください。

感電・火災の原因となることがあります。



2. 使用上のご注意

- 本機は弊社製ボードホルダ IF-6000、IF-6800、IF-6800E 専用に使られたものです。必ず専用ホルダにマウントしてお使いください。
- 保管にあたっては直射日光の当たる所、暖房器具の近くに放置しないでください。変色、変形、故障の原因となることがあります。
- 本機の掃除は、乾いたやわらかい布で拭いてください。シンナーやベンジンなど揮発性のものは使用しないでください。
- 湿気やほこりの多い場所、潮風の当たる場所、振動の多い所には置かないでください。使用上の環境条件は次のとおりです。
 - 温度：0℃～40℃
 - 湿度：30%～85%（結露しないこと）
- I/F ボードホルダへの組み込みは、ホルダの電源スイッチを切り、電源コードのプラグを抜いてから行ってください。
- 静電気により基板上の部品が破壊される恐れがあります。I/F ボードの組み込みは、ジュータンなどの静電気が発生しやすい環境で行わないでください。また、作業をする前に接地された金属物などに触れ身体の静電気を放電後に行ってください。
- I/F ボードはバックパネルもしくは基板端面を持ち、部品に直接触れない様にしてください。
- すべての接続は I/F ボードホルダの電源を切った状態で行ってください。
- 本機の電源は接続されている機器と同時、もしくは最後に投入してください。

3. 概要

本機は、当社製 I/F ボードホルダ IF-6000、IF-6800、IF-6800E 専用のシリアル I/F ボードです。ボードホルダに組み込んで使用します。

システムコントローラ CP-50X からのシリアル信号を受信して、赤外線リモコン信号を出力します。

- ・ 3 機種、各 40 種類の赤外線リモコン信号を出力可能です。
- ・ リモート端子を装備しており、無電圧メイク接点で赤外線リモコン信号を出力可能。

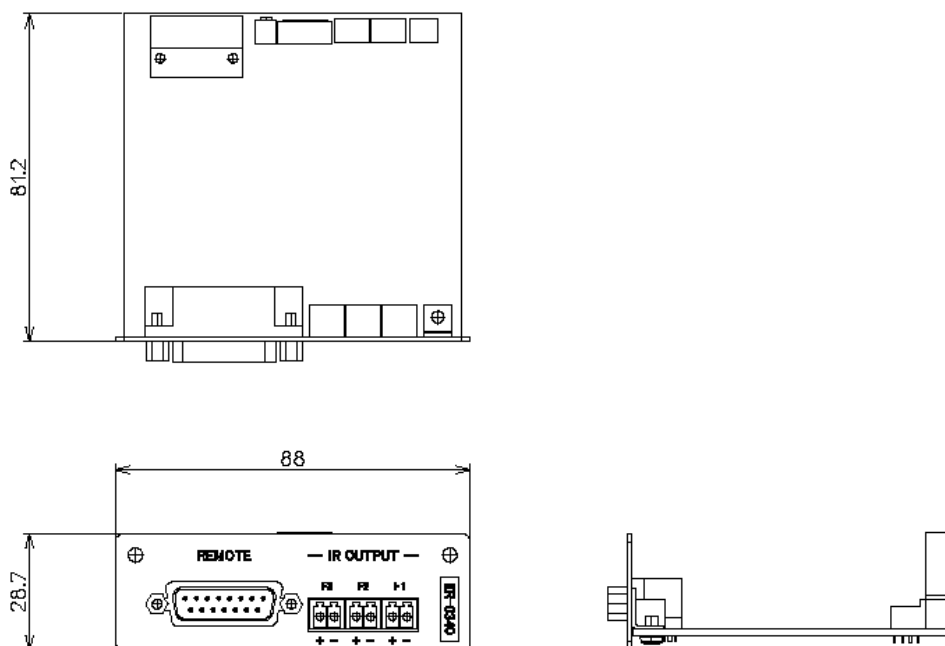
4. 仕様

(1) 本体

	仕様
ID 選択	256 通り (ID スイッチにて設定可能)
赤外線リモコン信号出力 (2P 端子台 x 3)	国内 AV 機器の赤外線リモコン信号に対応 ※機器によっては学習できない場合があります
赤外線信号記憶数	3 機種 各 40 信号 (接点リモートの場合は各 11 信号、起動時出力を含む) ※起動時出力は本機の電源投入時に出力されます
リモート操作入力 (Dsub 15P メス x 1)	無電圧メイク接点
動作電源	DC12V, DC5V (専用ボードホルダより供給)
消費電力	2.1W (最大)
質量	70 g
外形寸法	幅 28.7 mm、高さ 88 mm、奥行 81.2 mm (本体のみ突起部を含まず)
動作温度範囲	0 ~ 40 °C
動作湿度範囲	30 ~ 85 % (結露しないこと)

詳細については、販売店、弊社支店・営業所にお問い合わせください。

(2) 外観



※ 仕様及び外観等は改良のため予告なく変更することがあります。

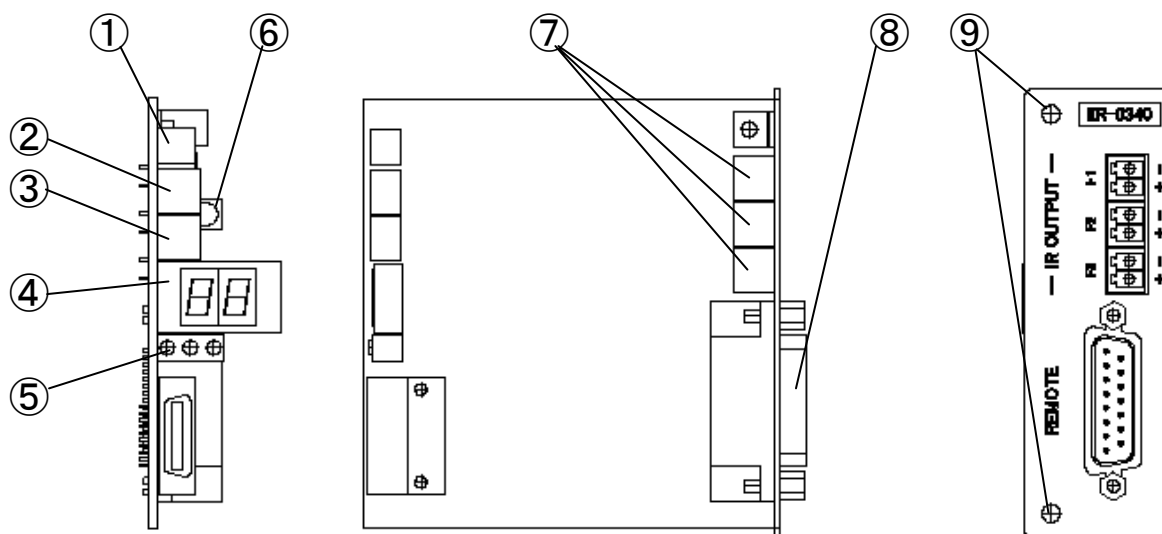
(3) 付属品

- ・ 取扱説明書 x1
- ・ マウントネジ (黒) x2
- ・ 赤外線発光ケーブル x3

※ システム組み込み・設定につきましては、販売店、弊社支店・営業所までお問い合わせください。

5. 各部の名称と機能

(1) 本体



① モードスイッチ

工場使用スイッチです。

※全て「OFF」（出荷時設定）で使用して下さい。

② 上位 ID スイッチ

ID の設定をします。(0~F の 16 通り)

③ 下位 ID スイッチ

ID の設定をします。(0~F の 16 通り)

④ 7セグ表示 LED

本機の動作状況を点灯表示します。

⑤ 動作表示 LED

赤外線信号出力中のファンクションを点灯表示します。(基板側：F1 中央：F2 上側：F3)

⑥ 赤外線信号受光部

赤外線リモコン信号を学習する為の受光部です。

⑦ IR OUTPUT コネクタ (F1 , F2 , F3)

赤外線リモコン信号出力コネクタです。付属品の赤外線発光ケーブルを接続します。

⑧ REMOTE コネクタ (Dsub 15P メス)

リモート操作用コネクタです。押しボタンスイッチなどの無電圧メイク接点を接続します。

⑨ 取付穴 (バックパネル)

付属のネジを使用して、I/F ボードホルダに取り付けます。

(2) コネクタ信号表

a. REMOTEコネクタ (無電圧接点)

本機をリモート操作する場合に、押しボタンスイッチなどの無電圧接点を接続します。

リモート操作は、F1～F3 (機種) 選択後に、操作 1～操作 10 を選択します。操作を選択 (接点が閉じている) している間、赤外線信号が出力されます。

※ 機種選択と操作選択は同時押しも可能です。

※ F1～F3 の同時出力は出来ません。

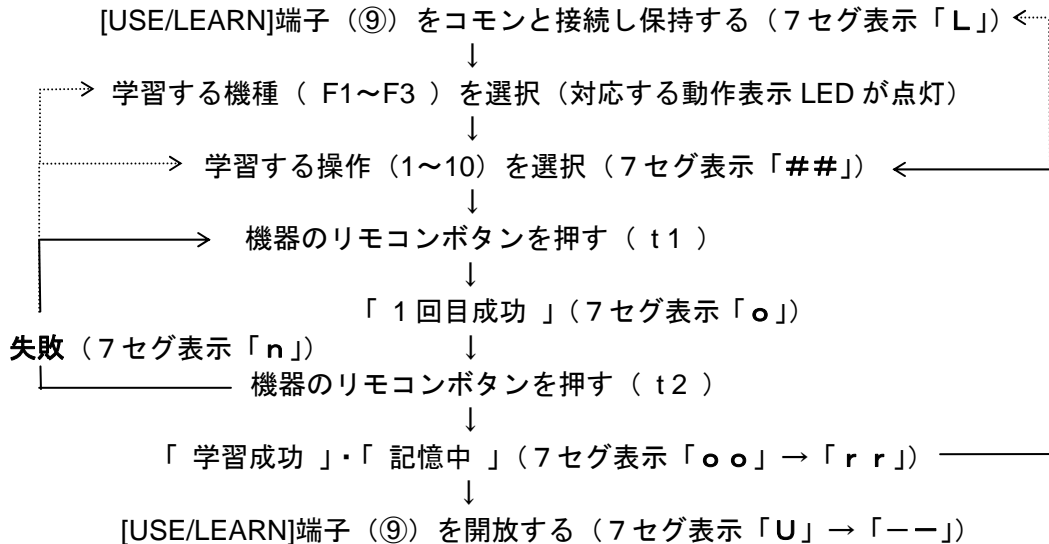
※ 同ファンクション内での複数操作の同時出力は出来ません。

ピン番号	操作名称	ピン番号	操作名称
1	F1	9	USE / LEARN
2	F2	10	共通コモン
3	F3	11	操作 2
4	操作 1	12	操作 4
5	操作 3	13	操作 6
6	操作 5	14	操作 8
7	操作 7	15	操作 10
8	操作 9		

注) USE/LEARN端子は、開放で「運用」短絡で「学習」動作になります。

1) 接点による赤外線リモコン信号学習

— 学習手順 —



(t1, t2 : リモコンボタンを押している時間)

※ 複数の機種・操作を学習する際には「rr」表示が消えてから行います。

※ リモコンボタンを押す時間の目安は約1秒です。

※ t2はt1と同じ、もしくは長めに押してください。

※ 赤外線学習は販売店、弊社支店・営業所にて行います。

※ 使用する機器によっては、学習できない場合があります。

保証とサービスについて

この商品は取扱説明書（本書裏面）が保証書を兼ねております。所定事項の記入及び記載内容をご確認いただき、大切に保管して下さい。

- ・保証期間中に修理を依頼される場合は、お買上げの販売店にご連絡ください。保証書の記載内容により、販売店が修理いたします。
- ・補修用性能部品について
当社では、この製品の補修用性能部品（製品の機能を維持するために必要な部品）を製造打ち切り後8年間保有しています。この部品保有期間を修理可能の期間とさせていただきます。
- ・保証期間経過後、修理を依頼される場合は、お買上げの販売店にご相談ください。修理により製品の機能が維持できる場合には、ご要望により、有料で修理いたします。
- ・保証期間中の修理などアフターサービスについてご不明な点は、お買上げの販売店にお問い合わせください。

ELMO	
品質保証書	
お名前	殿
ご住所	
品名	型名 I I R - 0 3 4 0
機体番号	
ご購入日	年 月 日
本保証書は弊社の品質管理のもとに製造され、諸検査に合格して出荷されたものであることを証明するものであります。	
保証期間 : 1 年	
株式会社 エルモ社 名古屋瑞穂区明前町6-14 ☎ 052-811-5131	
東光店名及び住所(コード番号A印をお使いください)	

【保証規定】

1. 本製品が万一故障した場合は、ご購入日から満1年間無料修理を致しますので、お買上げ店か取扱説明書に記載されている当社サービス機関にお申し出ください。お買上げ店または当社サービス機関にご持参いただきます。また、お買上げ店と当社間の運賃諸掛りにつきましては、輸送方法によって一部ご負担いただく場合があります。
2. 次の場合は、上記期間内でも保証の対象とはなりません。
 - (1) 使用上の誤り（取扱説明書以外の誤操作等）により生じた故障
 - (2) 当社の指定する修理取扱い所以外で行われた修理、改造、分解掃除等による故障および損傷
 - (3) 火災、爆発、ガス害、地震、風水害、公害、落雷、異状電圧およびその他の天災地変等による故障および損傷
 - (4) お買上げ後の輸送、移動、落下保管上の不備等による故障および損傷
 - (5) 本保証書の添付のない場合
 - (6) 販売店名、ご購入年月日等の記載事項を訂正された場合
3. 本製品の故障に起因する付随的損害については補償致しかねます。

※ ご注意
1. 本保証書は、以上の保証規定により無料修理を

お約束するもので、これによりお客様の法律上の権利を制限するものではありません。

2. 本保証書の表示について、ご不明な点は取扱説明書に記載されている当社サービス機関にお問い合わせください。

【保証書取扱い上のご注意】

1. 本保証書をお受け取りの際は、販売店名及び購入年月日等が記入されているかどうかをご確認ください。もし、記入もれがあった場合は、ただちにお買上げ店へお申し出ください。
2. 本保証書は紛失されても再発行致しませんので、大切に保存してください。
3. 本保証書は日本国内においてのみ有効です。

【アフターサービスについて】

1. 修理完了品には、当社より修理明細書（修理伝票）が発行されますので、修理品をお受け取りの際ご確認ください。
2. 商品の保有期間等アフターサービスに関する事項については、取扱説明書に詳しく記載されておりますのでご覧ください。又は最寄りの弊社営業所へお問い合わせください。
3. 保証期間経過後の修理等についてのお問い合わせは、取扱説明書に記載されているお近くの当社サービス機関をご利用ください。

ELMO は、株式会社エルモ社の商標です。

株式会社 エルモ社

製品のお問い合わせは、最寄りの弊社支店または営業所へ

本 社	〒467-8567	名古屋市瑞穂区明前町6番14号	☎ (052)811-5131
東 京 支 店	〒108-0073	東京都港区三田3丁目12番16号 山光ビル4階	☎ (03)3453-6471
名 古 屋 支 店	〒467-8567	名古屋市瑞穂区明前町6番14号	☎ (052)824-1571
大 阪 支 店	〒540-0039	大阪府中央区東高麗橋2番4号	☎ (06)6942-3221
仙 台 営 業 所	〒980-0023	仙台市青葉区北目町1番18号 ピースビル北目町4階	☎ (022)266-3255
広 島 営 業 所	〒730-0041	広島市中区小町5番8号 ドルチェ2階	☎ (082)248-4800
S O A 事 業 本 部	〒550-0014	大阪市西区北堀江3丁目12番23号 三木産業ビル7階	☎ (06)7670-0025
東 日 本 営 業 部	〒101-0021	東京都千代田区外神田5-4-9 ハニー外神田第2ビル	☎ (03)6841-0006
九 州 営 業 部	〒812-0039	福岡市博多区冷泉町2番8号 朝日プラザ祇園2階	☎ (092)281-4131

URL <http://www.elmo.co.jp>

6X1SCFG01