

ELMO BOARD App For Zoom の アップデート・アンインストール方法

対象機器

xSync Board、ELMO Board

デジタルホワイトボード

CBS-ELM*** (パネル型番 EL**R2)**

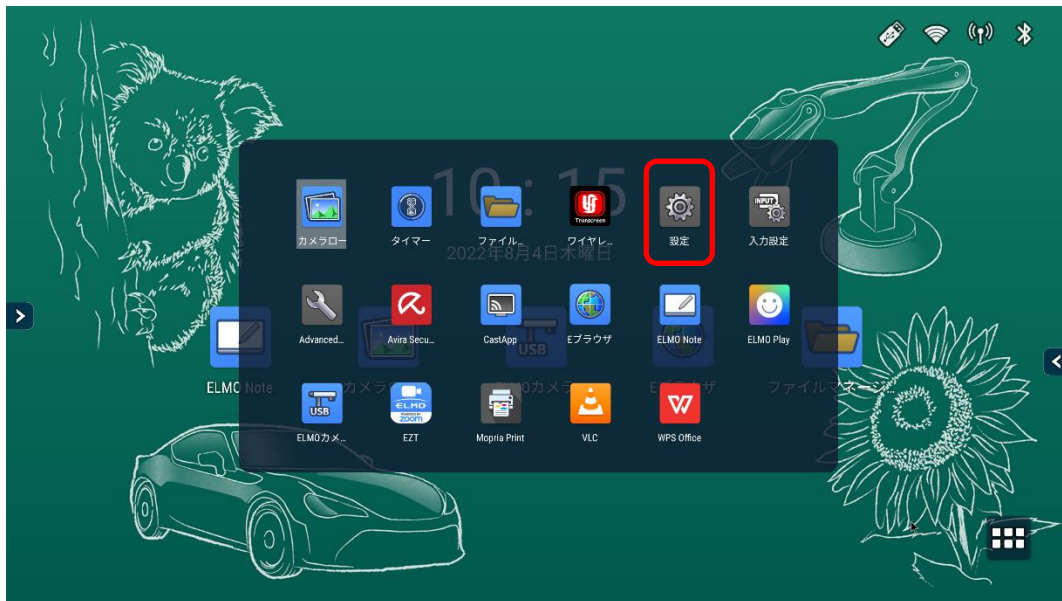
ELB-ELM*** (パネル型番 EL**R2)**

Ver.1.0.0

2024 年 6 月 25 日

ELMO BOARD App For Zoom のアップデート

1 アプリ一覧から「設定」アイコンをタップします。



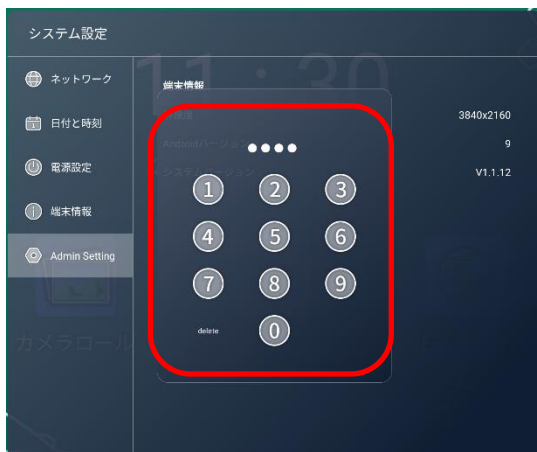
2 「Admin Setting」をタップします。

「Admin Setting」が表示されていない場合は 4 に進みます。



3 パスワード入力画面で管理者パスワードを入力します。

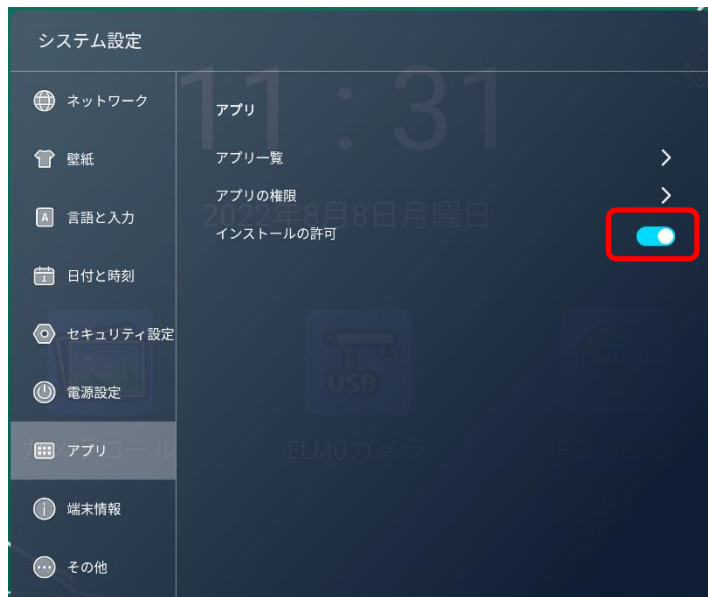
管理者パスワードの初期値は「0000000」（7桁）です。



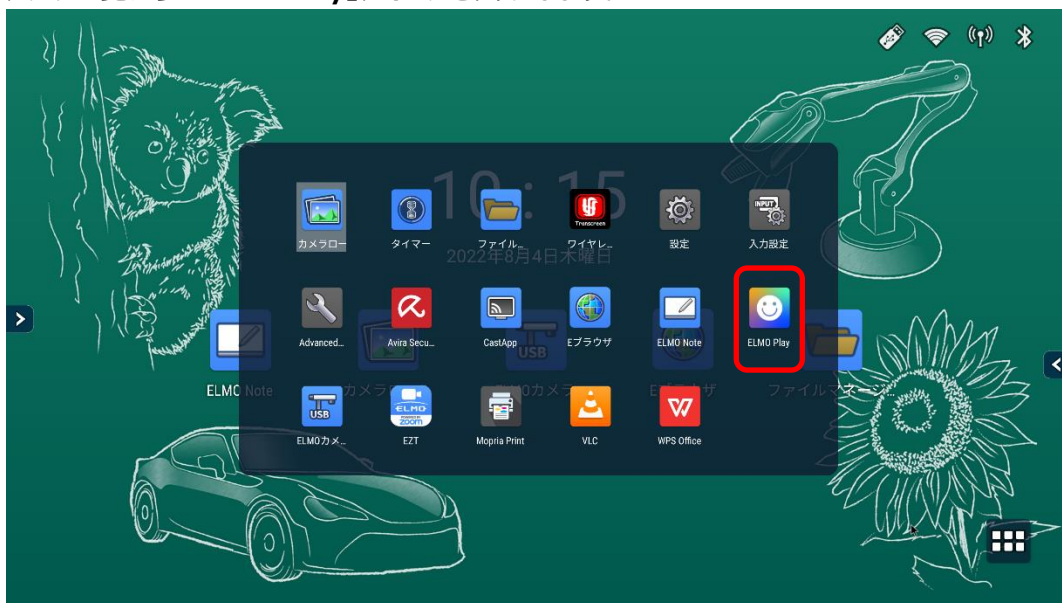
4 「アプリ」タブをタップします。



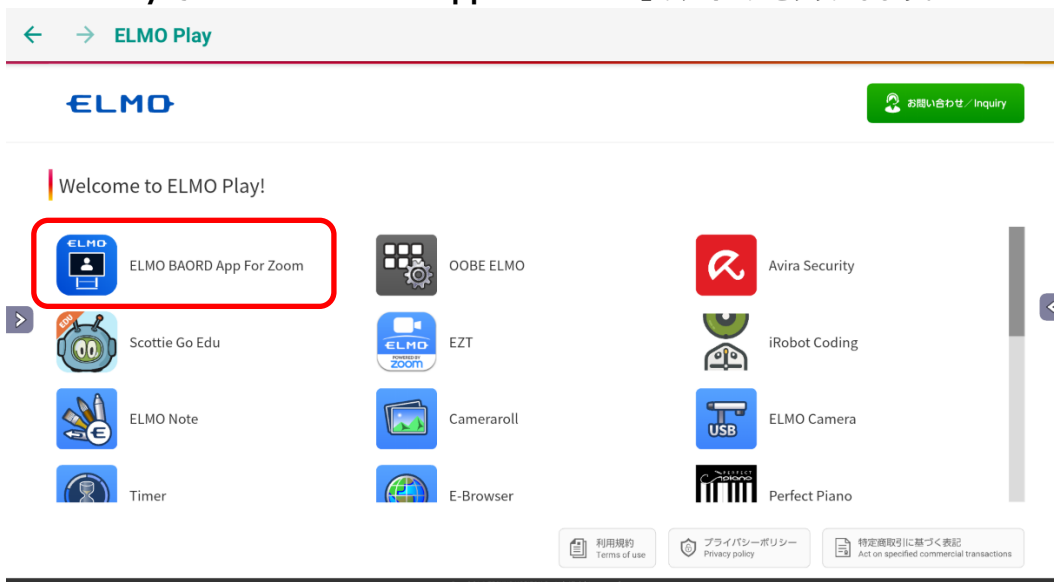
5 「インストールの許可」スイッチをタップし、「ON」状態にします。



6 アプリ一覧から「ELMO Play」アイコンをタップします。




7 ELMO Playで「ELMO BOARD App For Zoom」のアイコンをタップします。





8 「アプリダウンロードのみ」ボタンをタップします。

[<](#)


[→ ELMO Play](#)



 [トップに戻る / TOP](#)

 [お問い合わせ / Inquiry](#)

Welcome to ELMO Play!



ELMO BAORD App For Zoom

ELMO BAORD App For ZoomはELMO Boardにアプリをインストールするだけで使えるオンライン授業・会議向けアプリケーションです。

[参加] 機能のみのシンプルなアプリです。Zoomアカウントのミーティング情報を入力することでELMO BoardからZoomミーティングに参加することができます。

"ELMO BAORD App For Zoom" is an application for remote classes and meetings that can be used simply by installing it on the ELMO interactive whiteboard "ELMO Board."

It is a simple application with only the [Join] function. By entering your Zoom meeting ID, you can join Zoom meetings from the "ELMO Board."


[アプリダウンロードのみ / Download only](#)


Copyright © TECHNO HORIZON Co.,Ltd. All rights reserved.


9 「ダウンロード」ボタンをタップします。


[<](#)

[→ ELMO Play](#)




 [トップに戻る / TOP](#)

 [お問い合わせ / Inquiry](#)



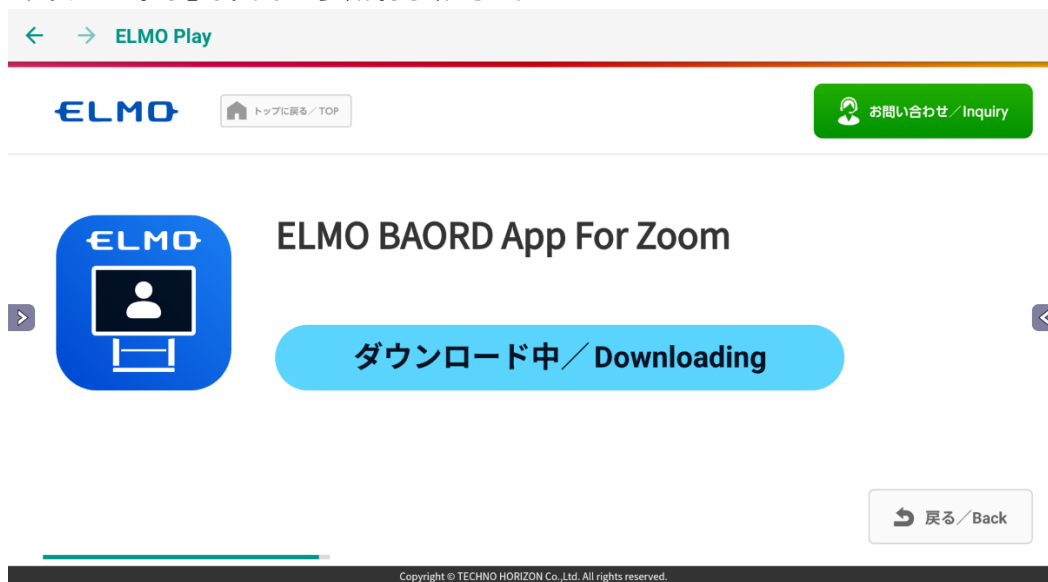
ELMO BAORD App For Zoom

 [ダウンロード / Download](#)

[戻る / Back](#)

Copyright © TECHNO HORIZON Co.,Ltd. All rights reserved.

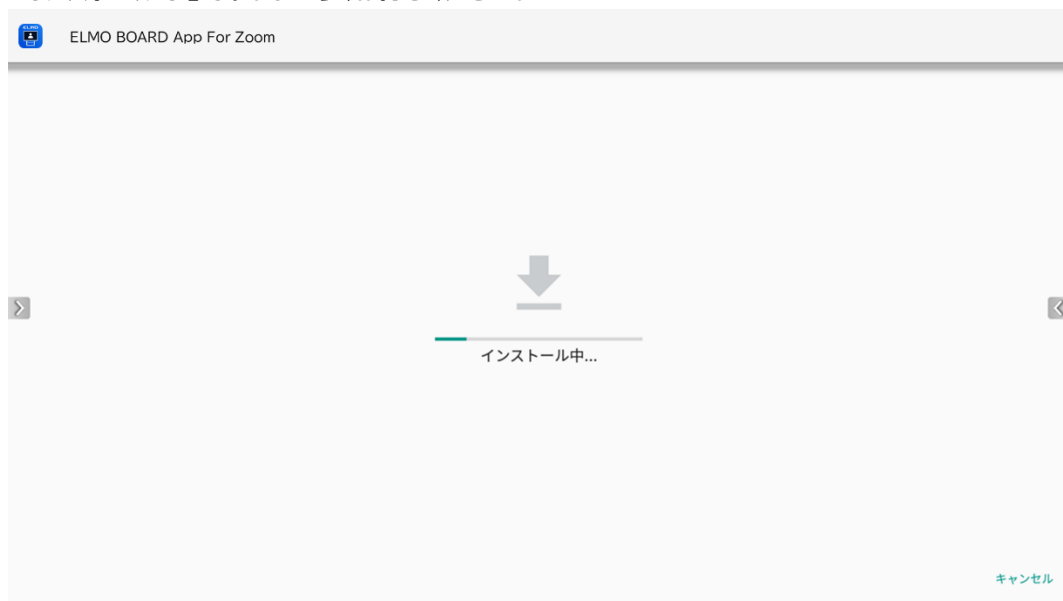
10 「ダウンロード中」です。しばらくお待ちください。



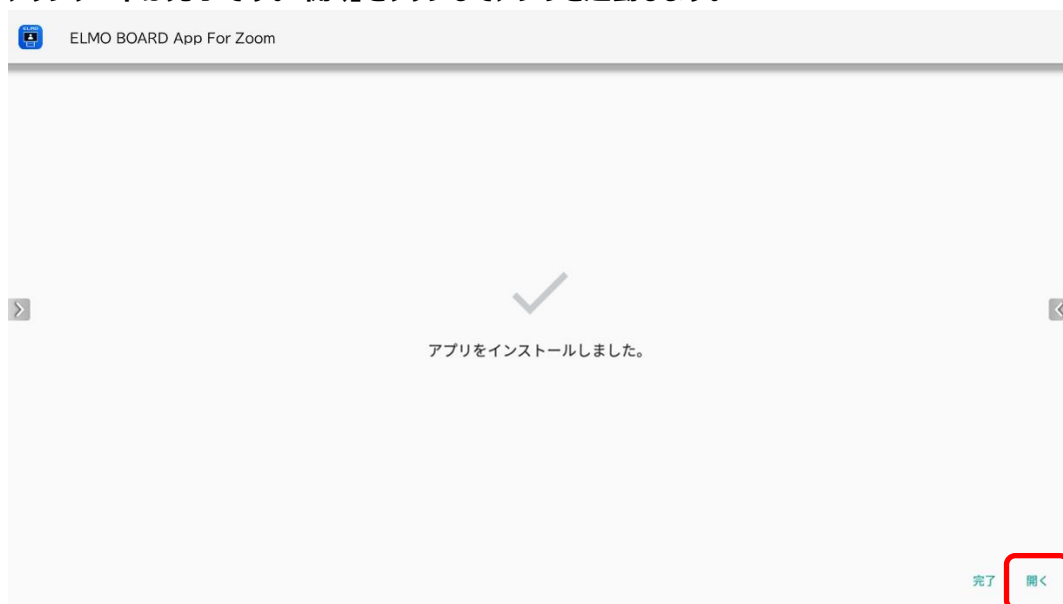
11 「インストール」をタップします。



12 「インストール中」です。しばらくお待ちください。



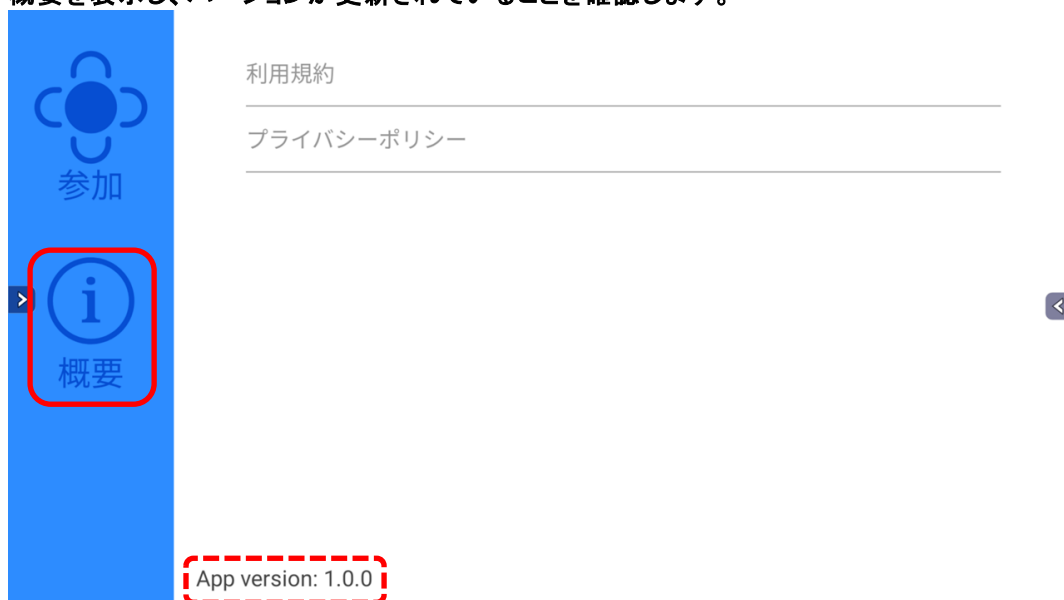
13 アップデートは完了です。「開く」をタップしてアプリを起動します。



14 ELMO BOARD App For Zoom が起動します。

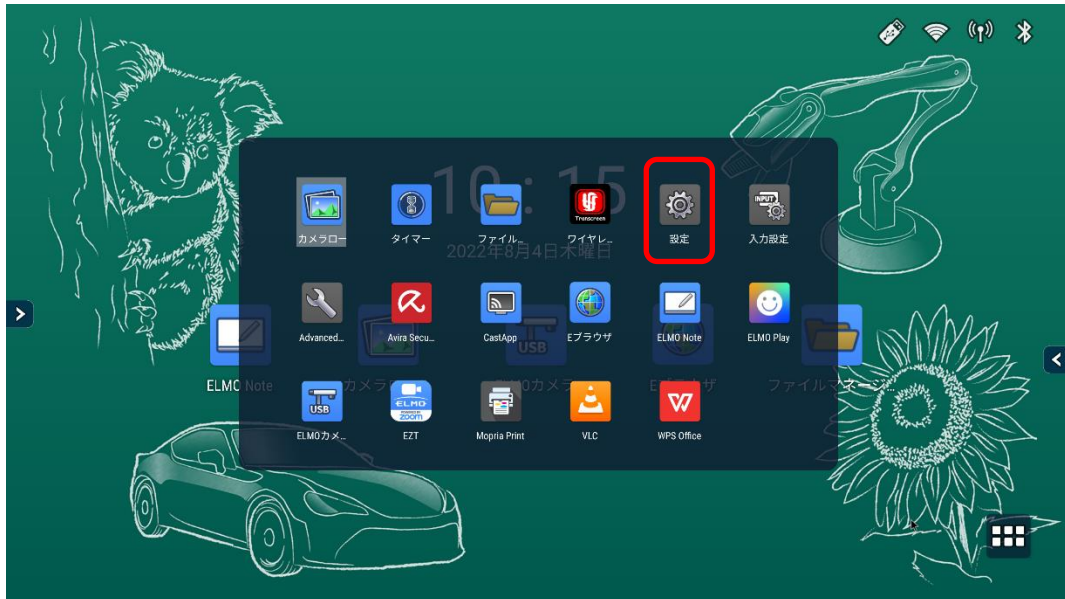


15 概要を表示し、バージョンが更新されていることを確認します。



ELMO BOARD App For Zoom のアンインストール

1 アプリ一覧から「設定」アイコンをタップします。



2 「Admin Setting」をタップします。

「Admin Setting」が表示されていない場合は 4 に進みます。

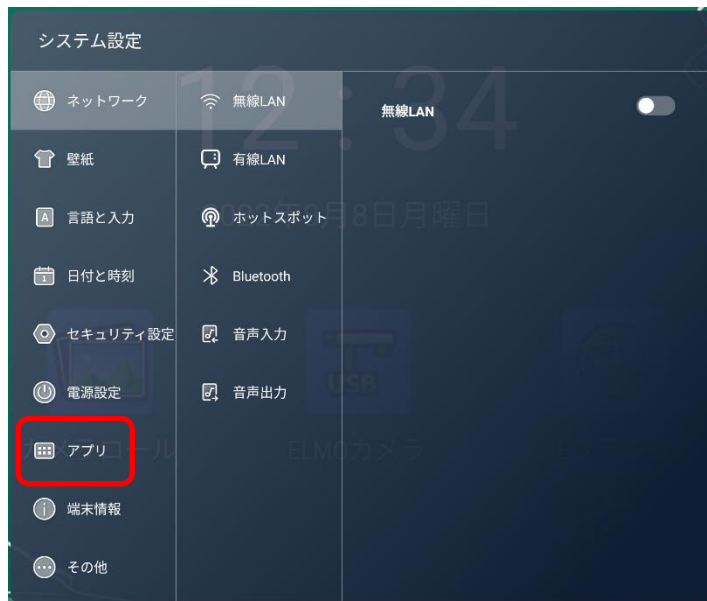


3 パスワード入力画面で管理者パスワードを入力します。

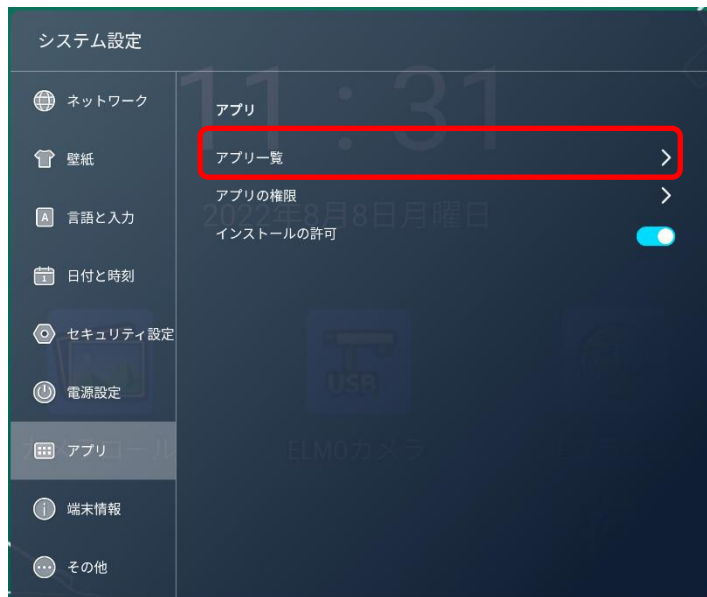
管理者パスワードの初期値は「0000000」（7 桁）です。



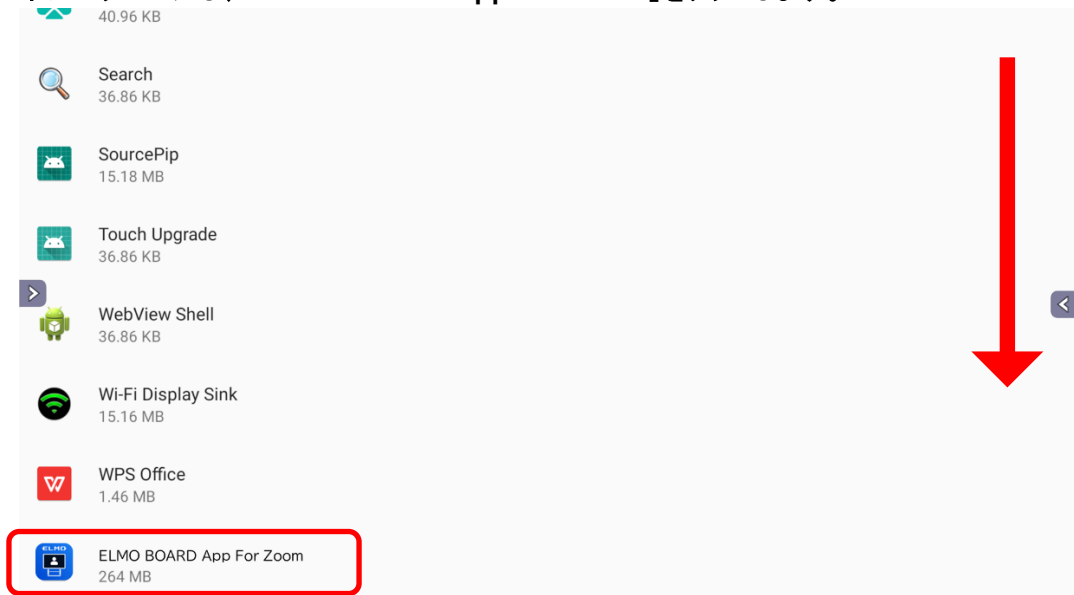
4 「アプリ」タブをタップします。



5 「アプリ一覧」をタップします。



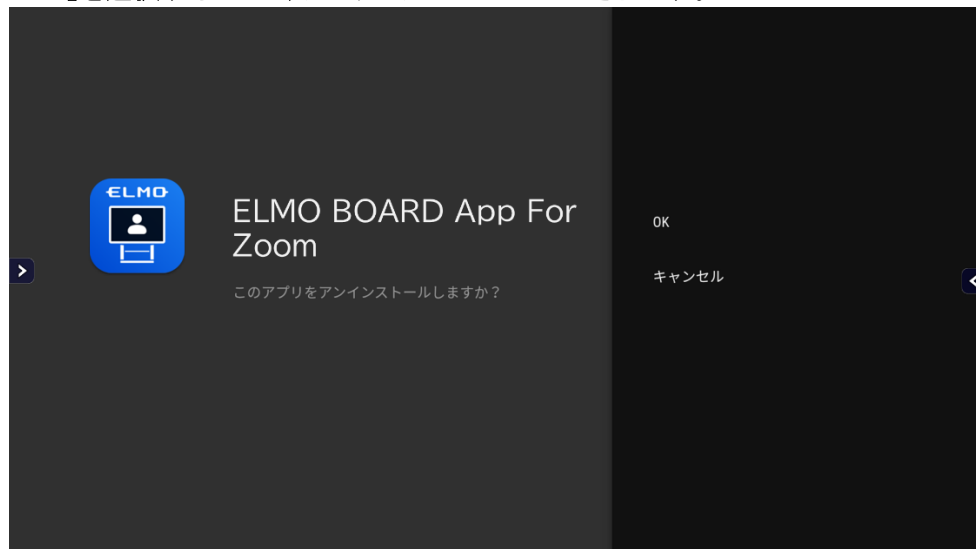
6 下にスクロールし、「ELMO BOARD App For Zoom」をタップします。



7 アンインストールをタップします。



8 「OK」を選択することで、アプリがアンインストールされます。



○サポートについて

ご不明な点がございましたら、カスタマーサポートへお問い合わせください。

- ・電話でのお問い合わせ

052-811-5135 （受付時間 平日 9:00～17:00）

- ・メールでのお問い合わせ

elmo.service@elmo.co.jp

テクノホライゾン株式会社

〒457-0071

愛知県名古屋市南区千竈通二丁目 13 番地 1

<https://www.elmo.co.jp>