



埋込金具

EB-400

取扱説明書

EB-400をご使用になる前に本取扱説明書をよくお読みください。
万一の際に備え、本取扱説明書は大切に保存してください。

安全上のご注意

安全にお使いいただくために - 必ずお守りください

この「安全上のご注意」は、本機を正しくお使いいただき、あなたや他の人々への危害や財産への損害を未然に防止するために守っていただきたい事項を示しています。ご使用前によく読んで大切に保管してください。

次の表示と図記号の意味をよく理解してから本文をお読みください。



警告

この表示を無視して、誤った取り扱いを
すると、人が死亡または重傷を負う可能性が
想定される内容を示しています。



注意


この表示を無視して、誤った取り扱いを
すると、人が傷害を負う可能性が想定される
内容および物的損害のみの発生が想定される
内容を示しています。

図記号の意味



名称：注意

意味：注意(しなければならないこと)を示すもので、具体的な注意内容は近くに文章や絵で示します。



名称：禁止

意味：禁止(してはいけないこと)を示すもので、具体的な注意内容は近くに文章や絵で示します。



名称：分解禁止

意味：製品を分解することで感電などの傷害が起こる可能性を示すもので、図の中に具体的内容が描かれています。



警告

設置作業時以外は、機器の、裏ぶた、キャビネット、カバーは、外さないでください。
内部の点検・整備・修理は、販売店にご依頼ください。



ぐらついた台の上や傾いた所など、不安定な場所に設置しないでください。
落ちたり、倒れたりして、けがの原因となります。



機器に水が入ったりしないよう、またぬらさないようご注意ください。
雨天、降雪中、海岸、水辺での使用、および天井の水漏れには、特にご注意ください。



付属品を口に入れたり、飲み込まないでください。
けがや窒息の危険性があります。



注意

設置および配線工事には経験と技術が必要ですので販売店にご相談ください。



使用上のご注意

本品EB-400は、パン・チルト・ズームカメラPTC-400C（以下、カメラ）専用の埋込金具です。他の機器には使用しないでください。

設置場所は、カメラ取付時の総重量に十分耐えられる強度を持った場所に取り付けてください。

埋込金具 EB-400の取付可能条件は天井板厚30mm以下、天井裏130mm以上です。

1. 仕様

	EB-400	
外形寸法	直径 231mm	高さ 114mm
質量	約960 g	

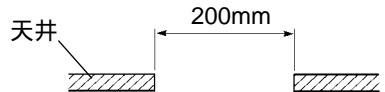
2. 付属品

名称	数量
型紙	1
金具取付ネジ M4×6	4
取扱説明書	1

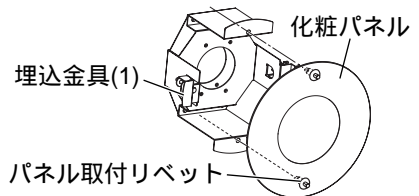
3. 設置方法

[1]本金具の設置方法

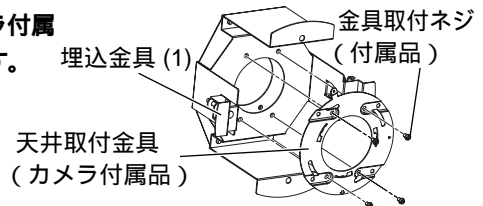
- (1) 天井に 200mmの丸穴をあけます。
型紙が同梱されていますので、ご使用
ください。



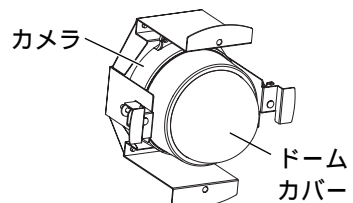
- (2) 埋込金具 (1)から化粧パネルを外します。
パネル取付リベットの取外しについ
ては、[2]パネル取付リベットの取付
け、取外し方法を参照してください。



- (3) 埋込金具 (1)に天井取付金具 (カメラ付
属品) を金具取付ネジ4本で取付け
ます。



- (4) カメラを天井取付金具に取付け
ます。
カメラの取付方法はカメラの取扱
説明書を参照してください。
ドームカバーをカメラに取付け
ます。
ドームカバーの取付方法はドームカ
バーの取扱説明書を参照してくだ
さい。

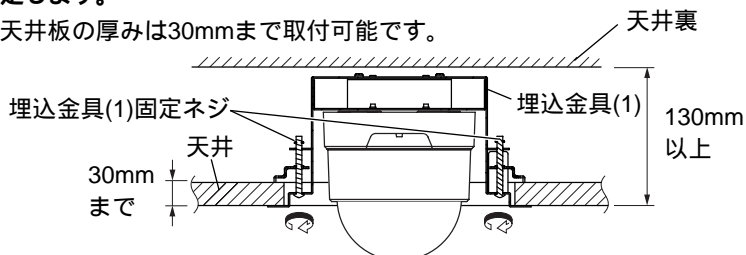


(5) ケーブルを接続後、埋込金具(1)を天井面に取付けます。

カメラ前方を映したい方向に向けてください。

埋込金具(1)固定ネジ2本をドライバーでまわして天井面を金具で挟み込んで固定します。

天井板の厚みは30mmまで取付可能です。

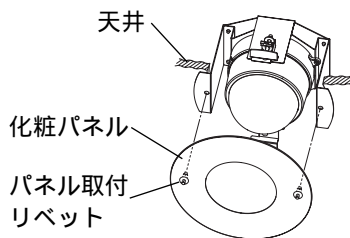


(6) 埋込金具(1)を天井に固定後化粧パネルをパネル取付リベット2個で取付けてください。

パネル取付リベットの取付けについては、[2]パネル取付リベットの取付け、

取外し方法を参照してください。

また、ロック解除状態まで押し込まないように注意してください。



[2]パネル取付リベットの取付け、
取外し方法



[注] 仕様は予告なしに変更することがありますが、ご了承ください。

「ELMO」は株式会社エルモ社の商標です。

株式会社 エルモ社

re100

古紙配合率100%再生紙を使用しています。

製品のお問い合わせは、最寄りの弊社支店または営業所へ

本社	名古屋市瑞穂区明前町6番14号	☎ (052)811-5131	〒467-8567
東京支店	東京都港区三田3丁目7番16号	☎ (03)3453-6471	〒108-0073
名古屋支店	名古屋市瑞穂区明前町6番14号	☎ (052)824-1571	〒467-8567
大阪支店	大阪市中央区東高麗橋2番4号	☎ (06)6942-3221	〒540-0039
九州支店	福岡市博多区冷泉町2番8号 朝日プラザ祇園2階	☎ (092)281-4131	〒812-0039
北海道営業所	札幌市中央区北4条西15丁目1番40号	☎ (011)631-8636	〒060-0004
仙台営業所	仙台市青葉区中央4丁目10番14号 エノトセーフビル2階	☎ (022)266-3255	〒980-0021
広島営業所	広島市中区小町5番8号 ドルチェ2階	☎ (082)248-4800	〒730-0041

URL:<http://www.elmo.co.jp>

6X1PTY201